

Como realizar meu cadastro no portal Ariba Network?

Criando uma conta no Ariba Network

Caso você seja solicitado a criar uma conta antes de receber o pedido da Cargill, clique no link

<https://service.ariba.com/Supplier.aw/125017035/aw?awh=r&awssk=rZs1l6e3&dard=>


Cadastro Conta Standard (Light)

Acesse o Ariba e preencha os campos com os dados da sua empresa

Ariba Network

Registrar

Informações sobre a empresa

Nome da empresa:*	TESTESUPPLIERCARGILL1-TEST
País:*	Brasil [BRA] 
Endereço:*	WILL CARGILL. 880, Linha 2
CEP:*	10000-000
Distrito/Bairro:*	DISTRITO INDUSTRIAL
Cidade:*	UBERLANDIA
Estado:	MG

* Indica um campo obrigatório

Se a sua empresa tem mais de um escritório, digite o endereço do escritório central. Você pode inserir mais endereços, como seu endereço de entrega, endereço de cobrança ou outros endereços mais tarde no seu perfil da empresa.

3

Validação

Cadastro Conta Standard (Light)

Preencha todos os dados necessários para seu cadastro e ao final, caso tenha interesse, aceite os termos de uso para concluir o registro

Informações sobre a conta do usuário

4

Preencha

O nome de usuário será o login no site do Ariba e deverá estar em formato de e-mail

Nome:* TESTESUPPLIERCARGILL TEST

E-mail:* suppliere_latam@cargill.com

Usar meu e-mail como nome de usuário

Nome de usuário:* testesuppliercargill1@ariba.com

Senha:*

.....

Idioma: Português do Brasil

* Indica um campo obrigatório

Declaração de privacidade da Ariba

Deve estar em formato de e-mail (por exemplo: joao@newco.com)



Deve conter no mínimo oito caracteres, incluindo letras e números.

Os e-mails cadastrados aqui serão os principais meios de comunicação da Cargill com sua empresa. Nossa comunicação só chegará aos e-mails que você cadastrar aqui.

Até 5 e-mails cadastrados, separando-os com "vírgula"

Enviar pedidos por e-mail para:* suppliere_latam@cargill.com

configuração de id...

Os clientes podem enviar pedidos para você por meio do Ariba Network. Para enviar pedidos para

Cadastro Conta Standard (Light)

Leia os termos de uso e, caso esteja de acordo com eles, clique em “registrar”

Conte-nos mais sobre seus negócios ▶

O Ariba disponibilizará o perfil da empresa, que inclui as informações básicas sobre ela, para novas oportunidades de negócios com outras empresas. Para ocultar esse perfil, edite a qualquer momento as configurações de visibilidade do perfil na página Perfil da empresa depois que você terminar o registro.

Ao clicar no botão Registrar, você reconhece e consente à Ariba a transferência dos dados inseridos neste sistema para fora da União Europeia, Federação Russa ou outra jurisdição onde você reside para a Ariba e os sistemas de computador nos quais os serviços da Ariba estão hospedados (localizados em vários centros de dados globalmente), de acordo com a Declaração de privacidade, os Termos de uso da Ariba e a lei vigente.

Você tem o direito de acessar e modificar seus dados pessoais pelo aplicativo ou ao entrar em contato com o administrador da Ariba na sua organização ou na Ariba, Inc. Esse consentimento entra em vigor no momento em que foi concedido e pode ser revogado por meio de um aviso prévio por escrito para a Ariba. Se você é um cidadão russo que mora na Federação Russa, também confirma expressamente que quaisquer dados pessoais inseridos ou modificados no sistema foram previamente coletados pela sua organização em um repositório de dados diferente localizado na Federação Russa.

- Li e concordo com os [Termos de uso](#)
- Li e concordo com a [Declaração de privacidade da SAP Ariba](#)

5

Registrar

Cancelar

6

Estado: Minas Gerais [BR-MG] ▼

Informações sobre a conta do usuário

Nome: Thaynara Nunes

E-mail: thaynara_nunes@cargill.com

Usar meu e-mail como nome de usuário

Nome de usuário: thaynara@thaynara.com

Senha: *****

Idioma: Português do Brasil ▼

Enviar pedidos por e-mail para: thaynara_nunes@cargill.com

[Declaração de privacidade da SAP Ariba](#)

* Indica um campo obrigatório

Deve estar em formato de e-mail (por exemplo: joao@newco.com) ⓘ

Para obter de um contato um e-mail de alto alcance, insira o e-mail principal e

CONFIRMAR DOMÍNIO

O domínio especificado não corresponde ao da sua empresa. Ainda deseja utilizá-lo?

Sim

Não

para vários contatos em sua organização, crie uma lista de distribuição e insira o endereço de e-mail aqui. É possível alterá-la a qualquer momento.

Informe-nos mais sobre seus negócios ▶

Disponibilizará o perfil da empresa, que inclui as informações básicas sobre ela, para novas oportunidades de negócios com outras empresas. Para ocultar esse perfil, edite a qualquer momento as configurações de visibilidade na página Perfil da empresa depois que você terminar o registro.

Ao clicar no botão Registrar, você reconhece e consente à Ariba a transferência dos dados inseridos neste sistema para fora da União Europeia, Federação Russa ou outra jurisdição onde você reside para a Ariba e os sistemas de dados nos quais os serviços da Ariba estão hospedados (localizados em vários centros de dados globalmente), de acordo com a Declaração de privacidade, os Termos de uso da Ariba e a lei vigente.

Tem o direito de acessar e modificar seus dados pessoais pelo aplicativo ou ao entrar em contato com o administrador da Ariba na sua organização ou na Ariba, Inc. Esse consentimento entra em vigor no momento em que foi dado e pode ser revogado por meio de um aviso prévio por escrito para a Ariba. Se você é um cidadão russo que mora na Federação Russa, também confirma expressamente que quaisquer dados pessoais inseridos ou coletados no sistema foram previamente coletados pela sua organização em um repositório de dados diferente localizado na Federação Russa.

Li e concordo com os [Termos de uso](#)

Li e concordo com a [Declaração de privacidade da SAP Ariba](#)

eletrônicos e simplifique a comunicação.



Alcance mais clientes no mundo todo

Inscreva-se no Ariba Discovery e aumente as vendas em potencial.

[Saiba mais](#)

Após o registro, faça download do aplicativo SAP Ariba Supplier da Apple App Store ou do Google Play em seu dispositivo móvel e gerencie os pedidos dos clientes em qualquer lugar.

Nome da empresa:*

País/Região:*

Endereço:*

CEP:*

Distrito/Bairro:*

Cidade:*

Estado:*

Se a sua empresa tem mais de um escritório, digite o endereço do escritório central. Você pode inserir mais endereços, como seu endereço de entrega, endereço de cobrança ou outros endereços mais tarde no seu perfil da empresa.

Informações sobre a conta do usuário

Nome:*

E-mail:*
 Usar meu e-mail


Nome de usuário:*

Senha:*

Idioma:


Enviar pedidos por e-mail para:*

* Indica um campo obrigatório

 Possíveis contas existentes

Identificamos que já pode haver uma conta do Ariba Network registrada por sua empresa. Revise-a antes de criar uma nova.

[Revisar contas](#)

incluindo letras maiúsculas e minúsculas, dígitos numéricos e caracteres especiais. 

O idioma usado pelo Ariba para enviar notificações configuráveis. É diferente da configuração de idioma...

Os clientes podem enviar pedidos para você por meio do Ariba Network. Para enviar pedidos para vários contatos em sua organização, crie uma lista de distribuição e insira o endereço de e-mail aqui. É possível alterá-la a qualquer momento.

Você já tem uma conta?
[Acessar](#)



Fortaleça os relacionamentos

Colabore com seu cliente na mesma rede segura.



Agilize o contato

Envie documentos por meios eletrônicos e simplifique a comunicação.



Alcance mais clientes no mundo todo

Inscriva-se no Ariba Discovery e aumente as vendas em potencial.

[Saiba mais](#)

Após o registro, faça download do aplicativo SAP Ariba Supplier da Apple App Store ou do Google Play em seu dispositivo móvel e gerencie os pedidos dos clientes em qualquer lugar.

Revisar conta duplicada

Observamos que sua empresa já pode ter registrado uma conta do Ariba Network. Revise os resultados correspondentes a seguir e:

- Acesse a conta à qual você está associado
- Se preferir, exiba o perfil e entre em contato com o administrador da conta na página resultante
- Se preferir, caso não haja correspondências, [prossiga com a criação da conta](#) para darmos continuidade ao seu registro
- Se preferir, [volte à página anterior](#)

Match Based On

COMPANY NAME	E-MAIL ADDRESS	DUNS NO.	TAX ID	ADDRESS
--------------	----------------	----------	--------	---------

Sua informação aqui

20 search results found

Confirmar seu endereço de e-mail

AÇÃO NECESSÁRIA

Verifique se há uma mensagem da Ariba em sua caixa de entrada de e-mails. Clique no link no e-mail de ativação enviado para thaynara_nunes@cargill.com.

Se não receber um e-mail de ativação:

- Verifique se as configurações de filtro da pasta de lixo eletrônico ou de e-mail não estão bloqueando e-mails da Ariba na caixa de entrada.
- Clique em Reenviar para que outro e-mail de ativação seja enviado para você.

Reenviar

- Se tiver mais que um endereço de e-mail, digite o outro e-mail e clique em Enviar. O endereço de e-mail no seu perfil será atualizado.

Enviar

Cadastro Conta Standard (Light)

SAP Ariba

Bem-vindo(a) à conta padrão do Ariba Network

Obrigado por se registrar em uma conta padrão do Ariba Network. Veja a seguir algumas informações básicas

Informações da sua conta

Nome da empresa

E-mail do administrador

Código do Ariba Network

Nome de usuário

11

Acessando

Para acessar sua conta, vá para [Ariba.com](https://ariba.com).

Use o nome de usuário e a senha criados quando você se registrou. Sua senha é criptografada, portanto não podemos mostrá-la aqui.

Verifique o número do seu celular para estabelecer sua identidade.

Coisas que você pode fazer

Ao acessar o Ariba Network, você pode:

- Responder a pedidos enviados por e-mail.
- Exibir pedidos recentes na página inicial e reenviá-los por e-mail.
- Obter acesso a recursos permitidos pelo comprador, como confirmações de pedidos e avisos de entrega.
- Verificar status de faturas e criar faturas fora da PO, se permitido pelo comprador.
- Configurar o perfil de sua empresa para atrair clientes potenciais.

Celular

Faça download do aplicativo do [Ariba Supplier Mobile](#) para seu dispositivo móvel e gerencie pedidos e faturas de clientes em qualquer lugar.

Atualizando

Atualize a qualquer momento para obter acesso total aos recursos. [Saiba mais](#).

Atenciosamente,
Equipe da SAP Ariba
<https://seller.ariba.com>

Será enviado um e-mail de confirmação para o endereço cadastrado no Portal Ariba. Clique no link, conforme orientado no e-mail e ative sua conta Ariba

Você ainda tem a possibilidade de baixar o aplicativo para conseguir acessar os pedidos em qualquer lugar.

Cadastro Conta Standard (Light)

Preencha os campos com os dados da empresa e clique em “continuar para o Ariba Network”

Qual é sua principal função na empresa? Selecione uma função para nos ajudar a lhe oferecer uma experiência melhor.

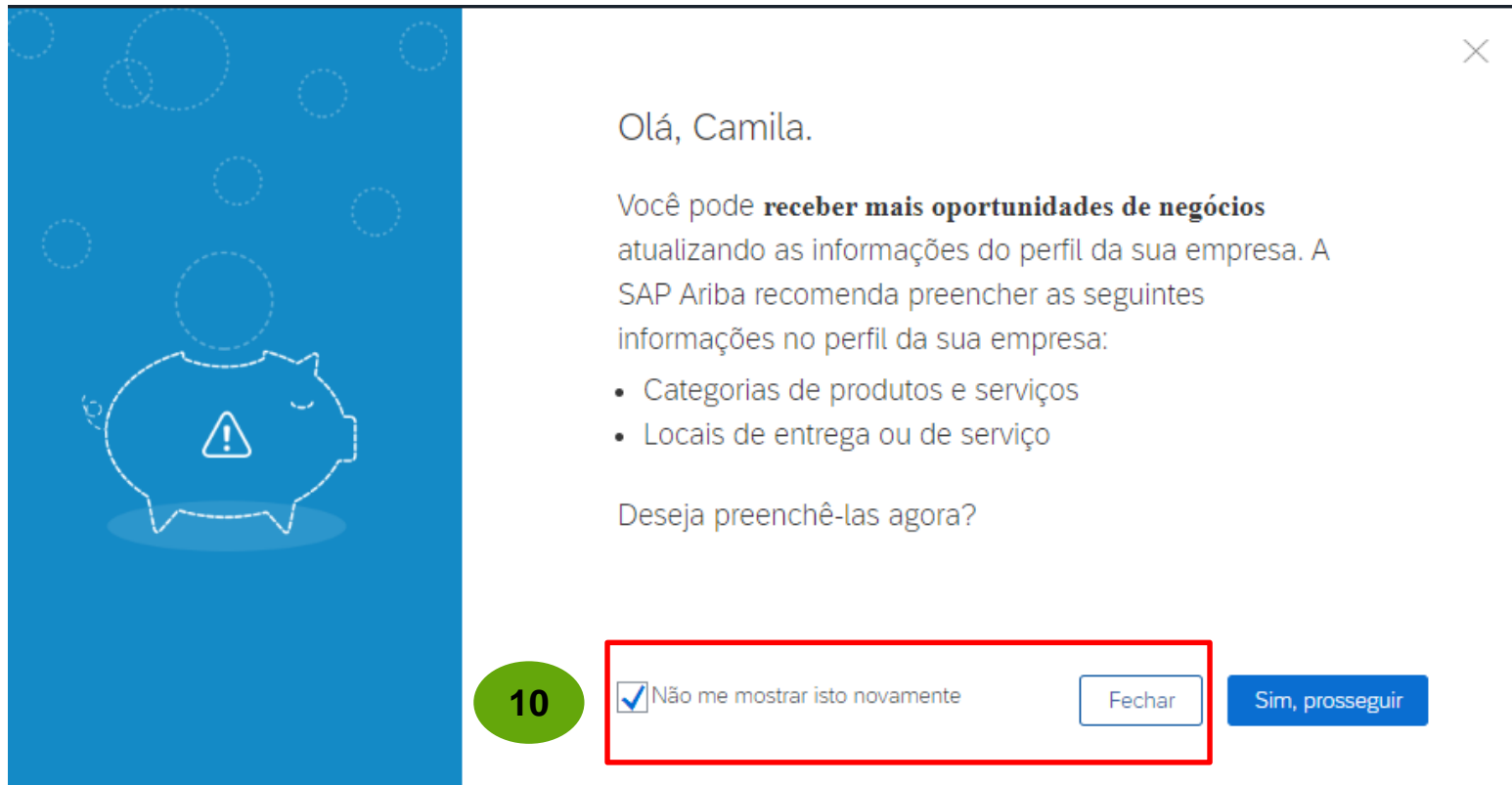
É possível alterar sua função empresarial a qualquer momento na página Minha conta.

- Contas a receber
- Proprietário de negócios
- Assistência ao cliente
- eCommerce
- Serviços em campo
- Finanças
- Tecnologia da informação
- Marketing
- Gerenciamento de pedidos
- 8** **Vendas**
- Administrador de serviços
- Entrega
- Tesouraria
- Outros

9

Cadastro Conta Standard (Light)

Clicar em “Não me mostrar isso novamente” e depois clicar em “Fechar”



Olá, Camila.

Você pode **receber mais oportunidades de negócios** atualizando as informações do perfil da sua empresa. A SAP Ariba recomenda preencher as seguintes informações no perfil da sua empresa:

- Categorias de produtos e serviços
- Locais de entrega ou de serviço

Deseja preenchê-las agora?

Não me mostrar isso novamente

Fechar

Sim, prosseguir

10

Cadastro Conta Standard (Light)

Portal de Acesso ao Pedido no Ariba Network.

The screenshot displays the SAP Ariba Network interface. At the top, there's a navigation bar with 'SAP Ariba Network', 'Conta padrão', 'Atualizar', and 'MODO DE TESTE'. Below this, a secondary navigation bar includes 'Início', 'Caixa De Entrada', 'Caixa De Saída', 'Catálogos', and 'Relatórios'. The main content area is titled 'Pedidos, faturas e pagamentos' and features a summary with four cards: '1 Novos pedidos de compra', '1 Pedidos para confirmar', '0 Pedidos que precisam de atenção', and '0 Documentos marcados'. A table below lists a single order with details like 'Número do pedido', 'Cliente', 'Status', 'Valor', 'Data', and 'Valor faturado'. A dropdown menu is open over the table, showing time filters: 'Últimas 24 horas', 'Últimos 7 dias', 'Últimos 14 dias' (selected), 'Últimos 31 dias', and 'Últimos 200 documentos'. On the right, there's a 'Tarefas' section with 'Atualizar informações sobre perfil' and a 'Feedback' button.

Pedidos, faturas e pagamentos

Todos os clientes ▼ Últimos 14 dias ▼ Agora estamos com você em todos os lugares.

Últimas 24 horas
Últimos 7 dias
✓ Últimos 14 dias
Últimos 31 dias
Últimos 200 documentos

1 Novos pedidos de compra
1 Pedidos para confirmar
0 Pedidos que precisam de atenção
0 Documentos marcados
Mais...

Número do pedido	Cliente	Status	Valor	Data ↓	Valor faturado	
121109C252171	Cargill - TEST	Novo	R\$125,00 BRL	29 jun 2020	R\$0,00 BRL	Selecionar ▼

Tarefas

Atualizar informações sobre perfil 1.5%

Feedback

© 2019 SAP SE ou uma empresa afiliada da SAP. Todos os direitos reservados.

Declaração de privacidade da SAP Ariba | Divulgações de segurança | Termos de uso

Dúvidas?

Envie um e-mail para: suppliere_latam@cargill.com

